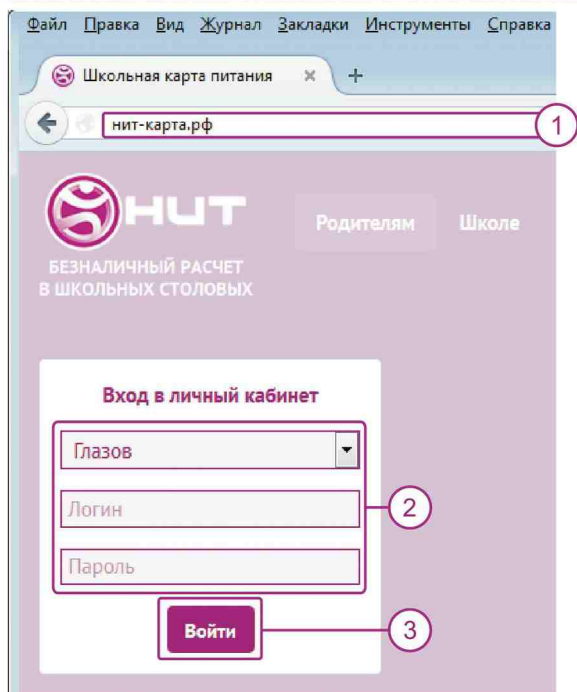
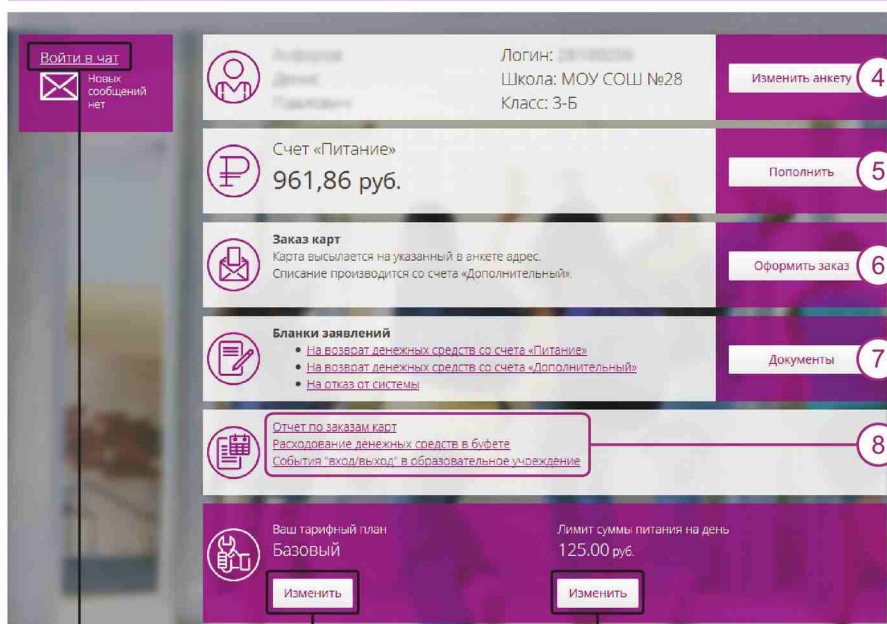


Вход на сайт



1. В адресной строке браузера введите **http://newit-card.ru** или **нит-карта.рф**
2. В блоке **“Вход в личный кабинет”** выберите **город**, введите **логин/пароль**.
3. Нажмите кнопку **“Войти”**.

Личный кабинет

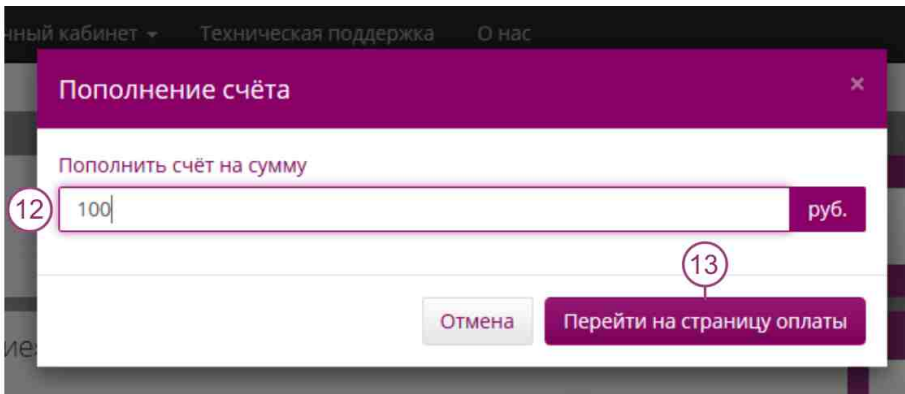


4. Нажмите для просмотра данных об ученике.
5. Нажмите для пополнения счета.
6. Нажмите для заказа новой карты.
7. Нажмите на ссылки, чтобы скачать бланки заявлений.
8. Для просмотра отчетов по питанию, посещениям и заказанным картам нажмите на ссылки.

9. Нажмите для входа в чат.

10. Нажмите для смены текущего тарифного плана.

11. Нажмите для смены суммы лимита питания на день.



12. На главной странице нажмите кнопку «Пополнить», в окне введите сумму для пополнения.

13. Нажмите «Перейти на страницу оплаты»

Пополнение счета через платежный сервис ПАО Сбербанк.
Оплату можно производить используя карту любого банка. Оплата без комиссии!

14. Введите данные банковской карты.

15. Нажмите для оплаты.