

Одним из основных показателей эффективности деятельности педагогического коллектива являются результаты государственной итоговой аттестации учащихся.

Из 163 выпускников основной и средней школы прошедшего года успешно справились с выпускными экзаменами и получили аттестаты 162 учащихся. 6 выпускников 11 классов получили аттестат особого образца и медали за особые успехи в учении, 9 выпускников основной школы получили аттестаты особого образца.

### Результаты итоговой аттестации выпускников

Выпускники ОУ, прошедшие обучение по программам:	Всего на конец учебного года	В том числе получили документ гос. образца об образовании:			
		Всего		В т.ч. особого образца	
		Кол-во	%	Кол-во	%
Основного общего образования (9кл)	103	103	100	9	8,7
Среднего общего образования (11кл)	60	59	98	6	10
<b>Итого:</b>	<b>163</b>	<b>162</b>	<b>99</b>	<b>15</b>	<b>9,2</b>

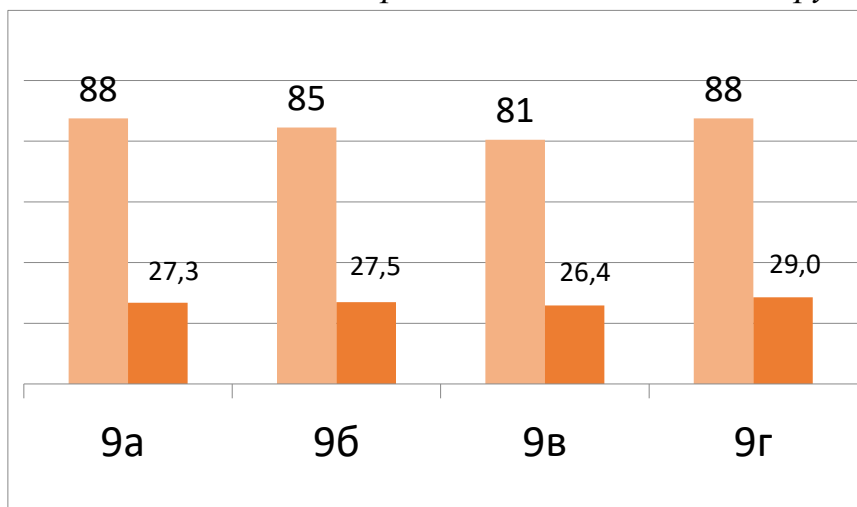
### Результаты итоговой аттестации 9 классах в форме ОГЭ

Предмет	всего сдавало	Средний балл			
		лицей	по округу	по области	по городу МОУ / все ОО*
Русский язык	103	27,54	26,32	26,13	25,58 / 26,16
Математика	103	16,59	14,32	14,14	13,78 / 14,61

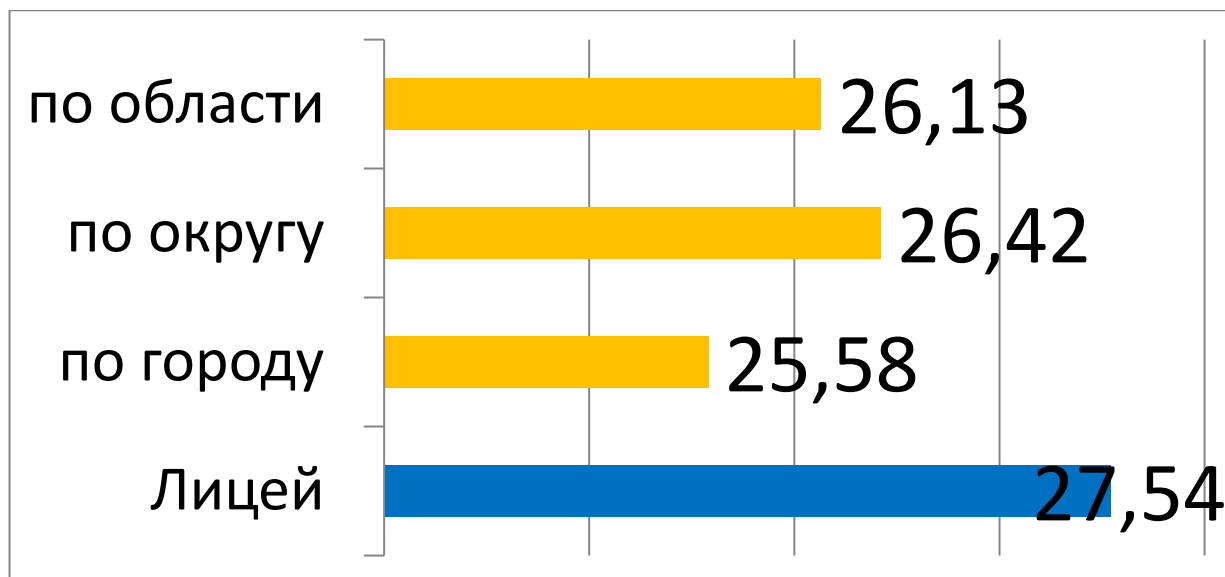
\*средний балл по городу МОУ рассчитан без лицея, средний балл все ОО рассчитан с учетом всех школ города

Результаты экзаменов по обязательным экзаменам положительные: выше среднего по области и округу.

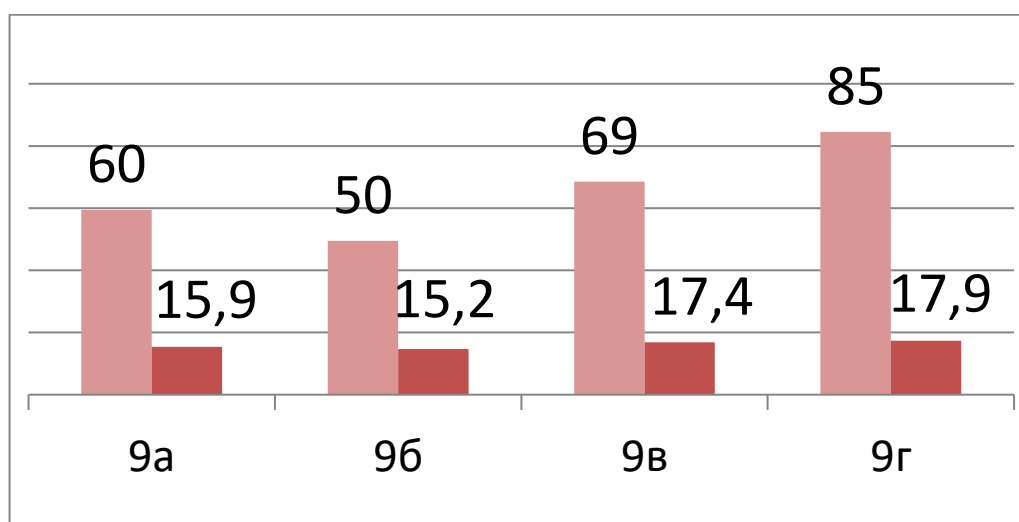
### Качество и средний балл по классам по русскому языку



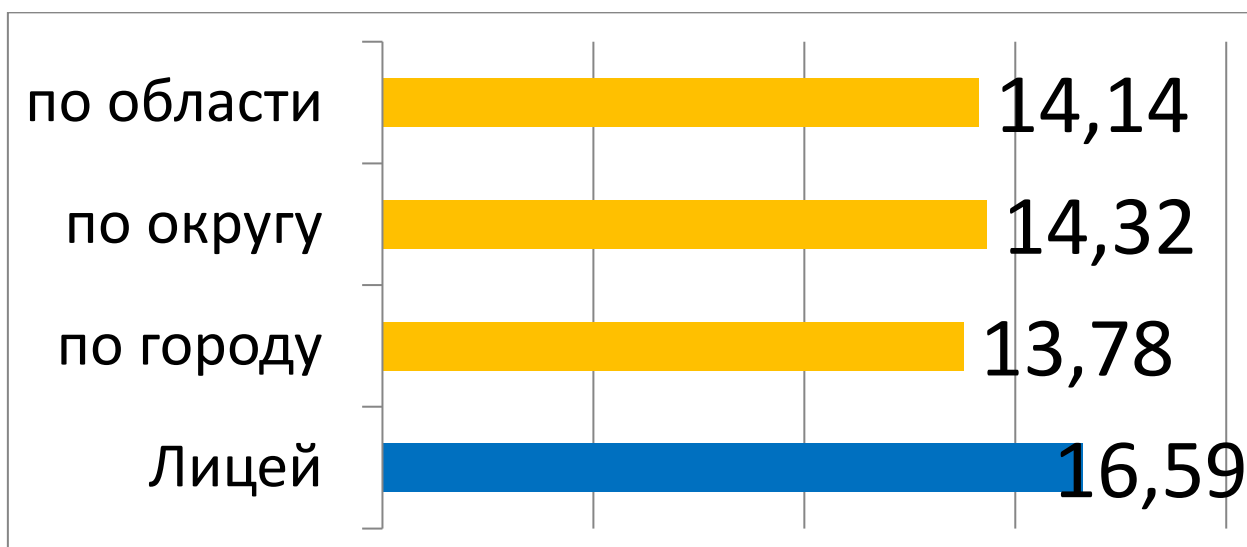
*Соотношение результатов ОГЭ по русскому языку*



*Качество и средний бал по классам по математике*



*Соотношение результатов ОГЭ по математике*



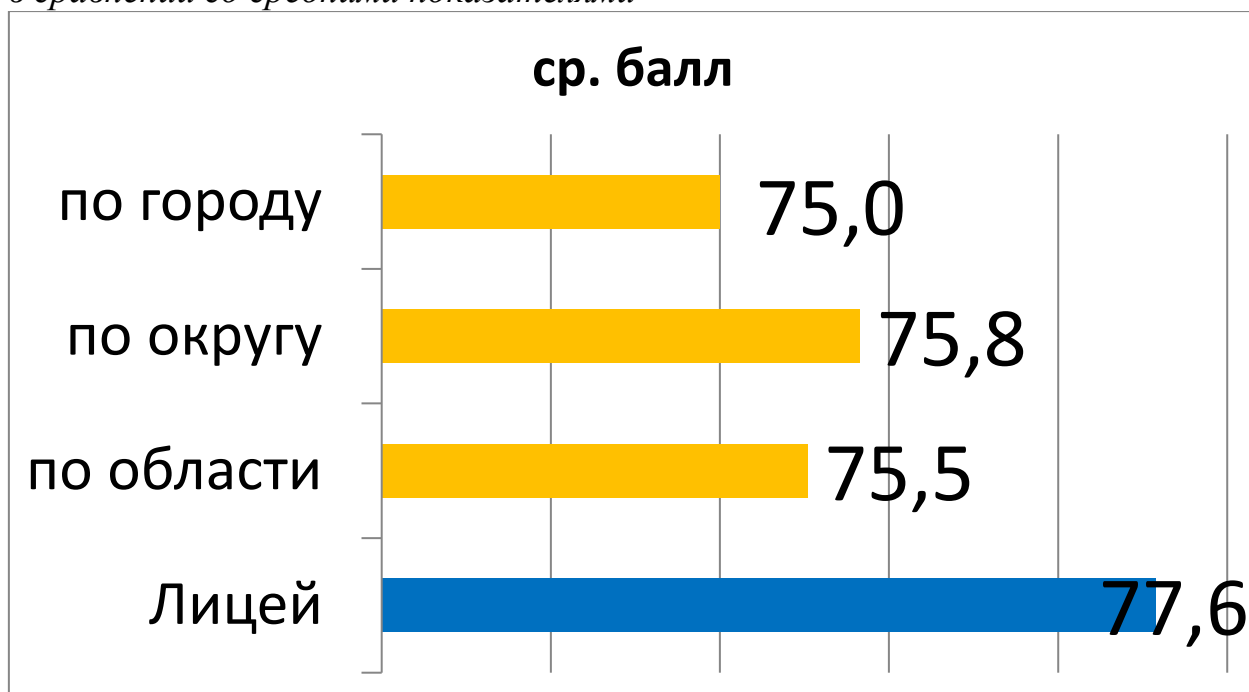
## Результаты итоговой аттестации учащихся 11 классов в форме ЕГЭ

Предмет	Всего сдавало	Сдали	Не сдали	Средний балл			
				по лицейю	по области	по округу	по городу МОУ / все ОО*
обязательные							
математика (профиль)	43	43	0	66,65	59,40	60,83	64,93 / 65,79
русский язык	59	59	0	77,58	75,52	75,83	75,00 / 75,93
по выбору							
химия	6	5	1	53,00	59,64	58,93	66,87 / 62,90
история	7	7	0	63,71	59,27	63,26	71,53 / 69,42
обществознание	27	26	1	64,11	59,03	60,82	66,33 / 65,53
физика	15	15	0	60,40	56,37	56,14	61,88 / 61,16
биология	9	8	1	51,56	53,45	55,94	58,69 / 56,86
англ. язык	6	6	0	83,17	74,90	77,14	77,06 / 78,58
информатика	15	15	0	61,60	62,01	61,49	65,50 / 63,33
литература	1	1	0	41,00	64,17	60,76	54,50 / 61,43
география	1	1	0	67,00	59,10	66,60	63,00 / 66,00

\*средний балл по городу МОУ рассчитан без лицейя, средний балл все ОО рассчитан с учетом всех школ города

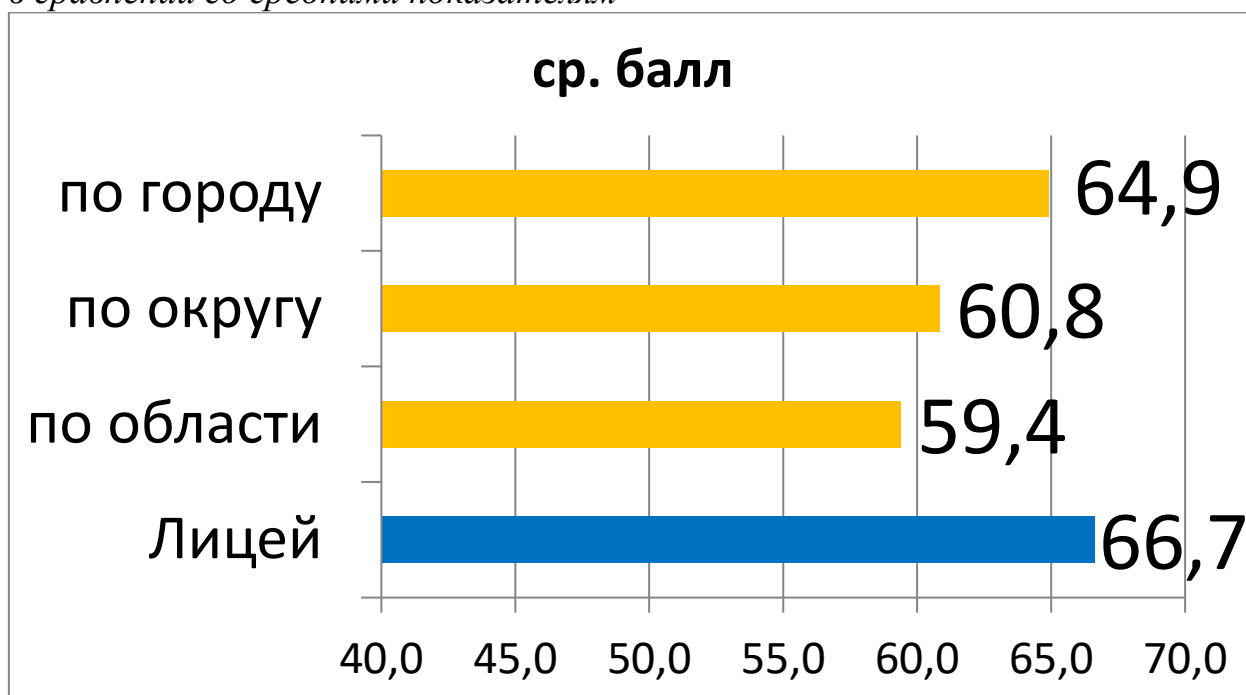
### Соотношение среднего балла по русскому языку

в сравнении со средними показателями



## Соотношение среднего балла по математике

в сравнении со средними показателям



## Лучшие результаты ЕГЭ в лицее

Предмет	Лучший результат по лицейю
русский язык	98 баллов
информатика	95 баллов
обществознание	95 баллов
английский язык	92 балла
физика	91 балл
математика	90 баллов
история	83 балла
химия	73 балла
география	67 баллов
биология	66 баллов
литература	41 балла

По результатам государственной итоговой аттестации лицей подтвердил свой повышенный уровень образования.