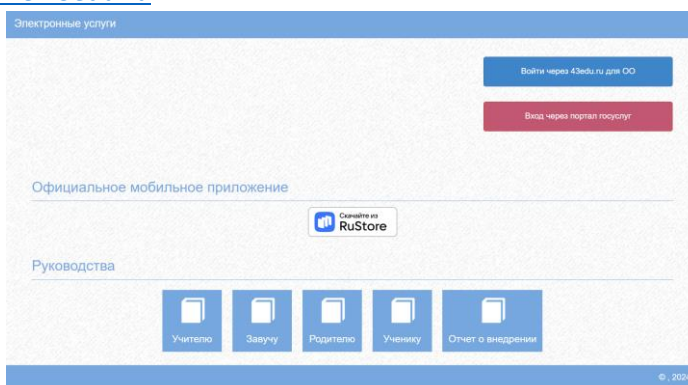
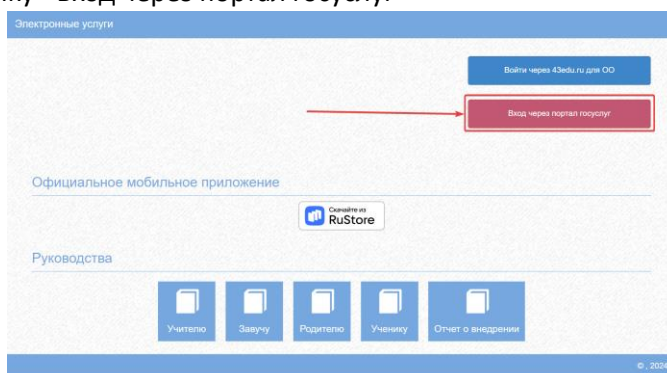


Краткая инструкция действий для доступа в Электронный Дневник.

1. Заходим на сайт one.43edu.ru



2. Нажимаем на кнопку «Вход через портал госуслуг»



3. Вводим свои данные и нажимаем «Войти»

The screenshot shows the login form on the Gosuslugi website. At the top is the 'госуслуги' logo. Below it are two input fields: 'Телефон / Email / СНИЛС' and 'Пароль'. There is a 'Восстановить' link below the password field. A large blue 'Войти' button is centered below the fields. Underneath the button, there is a link 'Войти другим способом' and two smaller buttons: 'QR-код' and 'Эл. подпись'. At the bottom, there is a link 'Не удаётся войти?'.

Если у Вас нет учётной записи на госуслугах, нужно зарегистрироваться.

Дополнительная информация по регистрации по ссылке

<https://www.gosuslugi.ru/help/faq/popular/1>

Если Госуслуги не принимают пароль, необходимо проверить правильность его ввода.

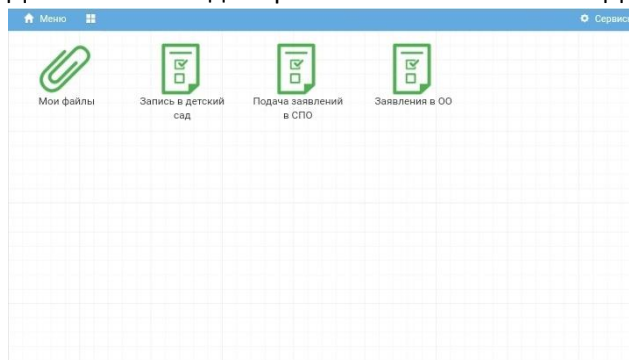
Если Вы не помните или не знаете пароль от госуслуг, воспользуйтесь кнопкой «Восстановить», расположенной под полем для ввода пароля.

Если восстановить пароль не удаётся, Вам необходимо обратиться в ближайший МФЦ для восстановления учётной записи.

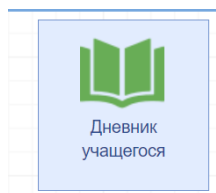
4. После удачной авторизации Вы попадаете в Электронный Дневник. Приятного пользования.



Если в Электронном Дневнике Вы видите рабочее поле без значка «Дневник учащегося»

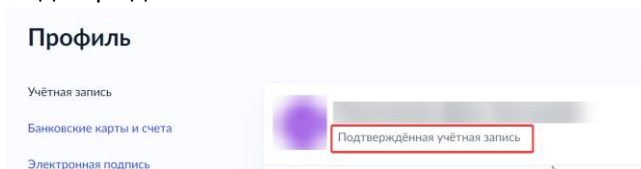


Который выглядит следующим образом



Вам необходимо убедиться, что Ваша учётная запись на госуслугах:

1. Подтверждена



Для получения информации по подтверждению учётной записи перейдите по ссылке <https://www.gosuslugi.ru/help/faq/popular/2>

2. Вы внесены в базу данных ЕРИСО КО, как мать/отец/законный представитель ученика/ученицы

Для проверки Вам необходимо обратиться к секретарю школы или классному руководителю с Вашим СНИЛС.

Если Вы не прикреплены к вашему ребёнку в базе данных ЕРИСО КО, вам необходимо заполнить «Согласие на обработку персональных данных» у секретаря школы.

Несовершеннолетние дети, которые имеют желание иметь доступ к дневнику, должны иметь учётную запись на госуслугах созданную из личного кабинета родителя. А также предоставить номер телефона ребенка который привязан к детской учётной записи на портале госуслуг. Дополнительная информация по ссылке https://www.gosuslugi.ru/help/faq/login_child/102380

Совершеннолетние дети должны иметь взрослую, подтвержденную учётную запись на госуслугах.